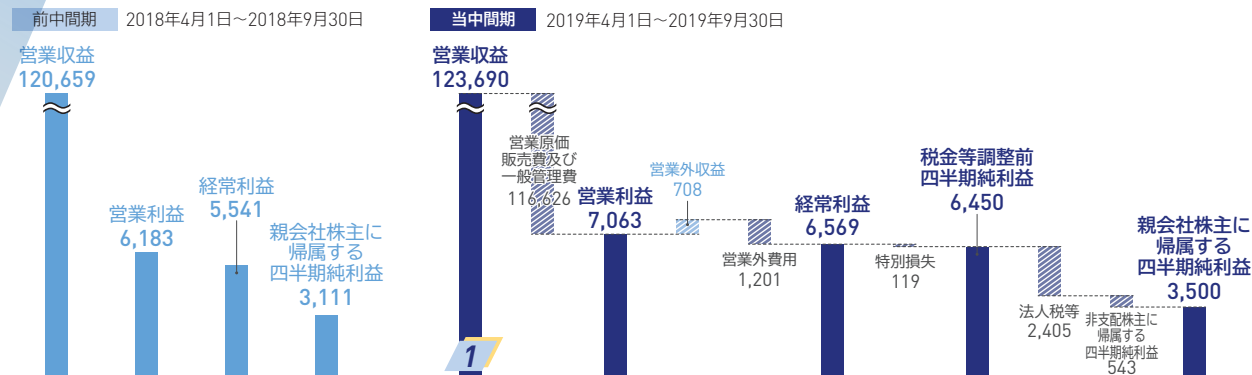


Financial Statements

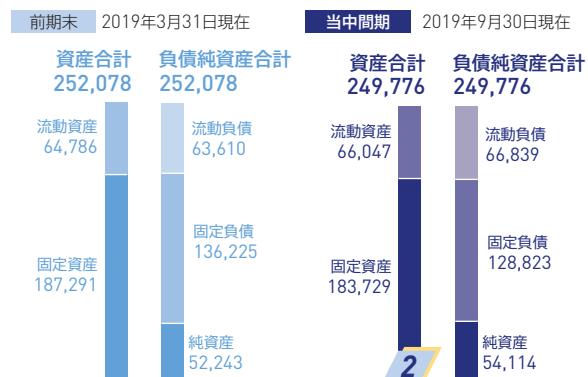
■ 連結損益計算書の概要

(単位:百万円)



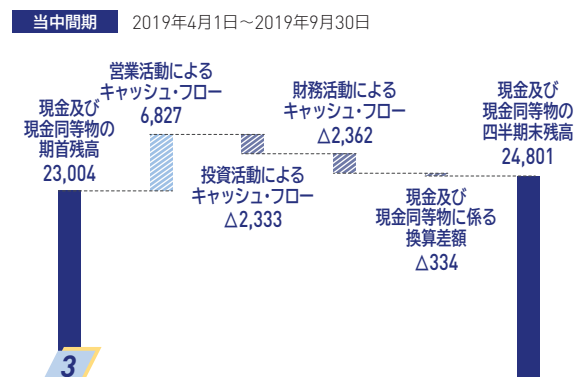
■ 連結貸借対照表の概要

(単位:百万円)



■ 連結キャッシュ・フロー計算書の概要

(単位:百万円)



ポイント 1

物流事業において食品原料や家電関連の貨物取扱が増加したことに加え、不動産事業において賃料収入が増加したことなどにより、連結営業収益は前年同期比30億30百万円増の1,236億90百万円、連結営業利益は同8億80百万円増の70億63百万円、連結経常利益は同10億28百万円増の65億69百万円、親会社株主に帰属する四半期純利益は同3億89百万円増の35億円となりました。

ポイント 2

総資産は、減価償却の進行に伴う固定資産の減少などから、前連結会計年度末より23億2百万円減の、2,497億76百万円となりました。純資産は、円高の進行に伴う為替換算調整勘定の減少があったものの、親会社株主に帰属する四半期純利益の計上などにより前連結会計年度末より18億70百万円増の、541億14百万円となりました。

ポイント 3

営業活動によるキャッシュ・フロー(以下CF)は、売掛債権の増加などにより68億27百万円の収入、投資活動によるCFは、不要不急の投資を抑制し23億33百万円の支出、財務活動によるCFは、借入金の返済などにより23億62百万円の支出となり、それらの結果、現金及び現金同等物の当第2四半期末残高は、前連結会計年度末より17億96百万円増の248億1百万円となりました。